








Estado Analítico de Ingresos  
del 1 de enero al 31 de diciembre de 2022



Rubro de Ingresos	Ingreso					Diferencia (6 = 5 - 1)
	Estimado	Ampliaciones y Reducciones	Modificado (3 = 1 + 2)	Devengado (4)	Recaudado (5)	
	(1)	(2)	(3 = 1 + 2)	(4)	(5)	
Impuestos	-	-	-	-	-	-
Cuotas y aportaciones de seguridad social	-	-	-	-	-	-
Contribuciones de Mejoras	-	-	-	-	-	-
Derechos	-	-	-	-	-	-
Productos	-	-	-	-	-	-
Aprovechamientos	-	-	-	-	-	-
Ingresos por Venta de Bienes, Prestación de Servicios y Otros Ingresos	-	-	-	-	-	-
Participaciones, Aportaciones, Convenios, Incentivos Derivados de la Colaboración Fiscal y Fondos Distintos de Aportaciones	-	-	-	-	-	-
Transferencias, Asignaciones, Subsidios y Subvenciones, y Pensiones y Jubilaciones	\$1,500,000.00	\$24,518.62	\$1,524,518.62	\$1,499,522.73	\$1,499,522.73	\$-477.27
Ingresos Derivados de financiamiento	-	-	-	-	-	-
<b>Total</b>	<b>\$1,500,000.00</b>	<b>\$24,518.62</b>	<b>\$1,524,518.62</b>	<b>\$1,499,522.73</b>	<b>\$1,499,522.73</b>	<b>\$-477.27</b>
				Ingresos excedentes		\$-477.27
Estado Analítico de Ingresos Por Fuente de Financiamiento	Ingreso					Diferencia (6 = 5 - 1)
	Estimado	Ampliaciones y Reducciones	Modificado (3 = 1 + 2)	Devengado (4)	Recaudado (5)	
	(1)	(2)	(3 = 1 + 2)	(4)	(5)	
Ingresos del Poder Ejecutivo Federal o Estatal y de los Municipios	-	-	-	-	-	-
Impuestos	-	-	-	-	-	-
Cuotas y aportaciones de seguridad social	-	-	-	-	-	-
Contribuciones de Mejoras	-	-	-	-	-	-
Derechos	-	-	-	-	-	-
Productos	-	-	-	-	-	-
Aprovechamientos	-	-	-	-	-	-
Participaciones, Aportaciones, Convenios, Incentivos Derivados de la Colaboración Fiscal y Fondos Distintos de Aportaciones	-	-	-	-	-	-
Transferencias, Asignaciones, Subsidios y Subvenciones, y Pensiones y Jubilaciones	\$1,500,000.00	\$24,518.62	\$1,524,518.62	\$1,499,522.73	\$1,499,522.73	\$-477.27
Ingresos de los Entes Públicos de los Poderes Legislativo y Judicial, de los Órganos Autónomos y del Sector Paraestatal o Paramunicipal, así como de las Empresas Productivas del Estado	-	-	-	-	-	-
Cuotas y aportaciones de seguridad social	-	-	-	-	-	-
Productos	-	-	-	-	-	-
Ingresos por Venta de Bienes, Prestación de Servicios y Otros Ingresos	-	-	-	-	-	-
Transferencias, Asignaciones, Subsidios y Subvenciones, y Pensiones y Jubilaciones	\$1,500,000.00	\$24,518.62	\$1,524,518.62	\$1,499,522.73	\$1,499,522.73	\$-477.27
Ingresos derivados de financiamiento	-	-	-	-	-	-
Ingresos Derivados de Financiamientos	-	-	-	-	-	-
<b>Total</b>	<b>\$1,500,000.00</b>	<b>\$24,518.62</b>	<b>\$1,524,518.62</b>	<b>\$1,499,522.73</b>	<b>\$1,499,522.73</b>	<b>\$-477.27</b>
				Ingresos excedentes		\$-477.27



<p>DIRECTORA GENERAL DEL INSTITUTO MUNICIPAL DE LAS MUJERES DE MINATITLÁN</p>  <p>LIC. DEYANIRA ROSALES ALBERTO</p>	<p>TITULAR DEL DEPARTAMENTO DE ADMINISTRACIÓN DEL INSTITUTO MUNICIPAL DE LAS MUJERES DE MINATITLÁN</p>  <p>LIC. KAREN MICHAEL RIVAS ROVIN</p>	<p>PRESIDENTA DE LA JUNTA DE GOBIERNO DEL INSTITUTO MUNICIPAL DE LAS MUJERES DE MINATITLÁN</p>  <p>DRA. CARMEN MEDEL PALMA</p>	<p>SECRETARIA TECNICA DE LA JUNTA DE GOBIERNO DEL INSTITUTO MUNICIPAL DE LAS MUJERES DE MINATITLÁN</p>  <p>LIC. ISCA ITURRALDE ALVARADO SIGNADO ÚNICAMENTE PARA SU SUPERVISIÓN DE ACUERDO AL ART. 25 FRACC. III Y IV DEL REGLAMENTO DEL INSTITUTO MUNICIPAL DE LAS MUJERES DE MINATITLÁN</p>
--	--	--	---



DIRECCIÓN GENERAL DEL INSTITUTO MUNICIPAL DE LAS MUJERES DE MINATITLÁN ADMINISTRACIÓN 2022 - 2025

DEPARTAMENTO DE ADMINISTRACIÓN DEL INSTITUTO MUNICIPAL DE LAS MUJERES DE MINATITLÁN ADMINISTRACIÓN 2022-2025

REGIDURÍA 6 ADMINISTRACIÓN 2022 - 2025